

# Aktivprogramm

## Montag, 10.06.

09:00 – 13:30 Uhr und  
14:00 – 17:00 Uhr  
09:30 Uhr

**Verleih geöffnet** (wetterbedingt)


beim Travel Charme Bergresort

**Ausflugsfahrt zur Burg Hohenwerfen** \* 

Ein Ausflug zu einem der geschichtsträchtigsten Plätze der Region.

Dauer: ca. 6 Stunden, Voraussetzung: samo-Card

10:00 Uhr

**Geführte Wanderung „Naturgezwitcher“** \* 

erleben Sie die faszinierenden Geräusche der Natur bei einer geführten Wanderung mit unserer Waltraud.

Dauer: ca. 4 Stunden, Schwierigkeitsgrad: leicht bis mittel

Voraussetzungen: Werfenweng-Card oder samo-Card

10:00 – 12:30 Uhr und  
13:00 – 17:00 Uhr

**Verleih geöffnet** (wetterbedingt)

am Dorfplatz

## Dienstag, 11.06.

09:00 – 13:30 Uhr und  
14:00 – 17:00 Uhr  
09:30 Uhr

**Verleih geöffnet** (wetterbedingt)

beim Travel Charme Bergresort

**Ausflugsfahrt zur Eisriesenwelt Werfen** \* 

Ein Besuch bei der größten Eishöhle der Welt.

Dauer: ca. 5 Stunden, Voraussetzung: samo-Card

10:00 – 12:30 Uhr und  
13:00 – 17:00 Uhr  
Ab 18:30 Uhr

**Verleih geöffnet** (wetterbedingt)

am Dorfplatz

**Dorfabend**


am Gemeindeplatz mit kulinarischen Köstlichkeiten und musikalischen Highlights

## Mittwoch, 12.06.

09:00 – 13:30 Uhr und  
14:00 – 17:00 Uhr  
09:30 Uhr

**Verleih geöffnet** (wetterbedingt)


beim Travel Charme Bergresort

**Ausflugsfahrt zur Burg Hohenwerfen** \* 

Ein Ausflug zu einem der geschichtsträchtigsten Plätze der Region.

Dauer: ca. 6 Stunden, Voraussetzung: samo-Card

09:30 Uhr

**Geführte Wanderung „Sommerklänge“** \* 

Genießen Sie die Klänge des Sommers bei einer geführten Wanderung mit unserer Waltraud.

Dauer: ca. 5 Stunden, Schwierigkeitsgrad: leicht bis mittel

Voraussetzungen: samo-Card

10:00 – 12:30 Uhr und  
13:00 – 17:00 Uhr

**Verleih geöffnet** (wetterbedingt)

am Dorfplatz

## Donnerstag, 13.06.

09:30 Uhr

**Ausflugsfahrt zur Burg Hohenwerfen** \* 

Ein Ausflug zu einem der geschichtsträchtigsten Plätze der Region.

Dauer: ca. 6 Stunden, Voraussetzung: samo-Card

09:30 Uhr

**Geführte Wanderung „Kraftquelle Wald“ \* **

Diese geführte Wanderung mit unserer Waltraud zeigt Ihnen, wie viel Kraft in der Natur steckt.

Dauer: ca. 5 Stunden, Schwierigkeitsgrad: mittel

Voraussetzungen: samo-Card

10:00 – 12:30 Uhr und  
13:00 – 17:00 Uhr

**Verleih geöffnet** (wetterbedingt)  
am Dorfplatz

**Freitag, 14.06.**

09:00 – 13:30 Uhr und  
14:00 – 17:00 Uhr  
09:30 Uhr

**Verleih geöffnet** (wetterbedingt)  
beim Travel Charme Bergresort

**Ausflugsfahrt in die Mozartstadt Salzburg \* **

Besuchen Sie eine der schönsten Altstädte Europas.

Dauer: ca. 8 Stunden, Voraussetzung: samo-Card

10:00 – 12:30 Uhr und  
13:00 – 17:00 Uhr

**Verleih geöffnet** (wetterbedingt)  
am Dorfplatz

**Samstag, 15.06.**

09:00 – 13:30 Uhr und  
14:00 – 17:00 Uhr

**Verleih geöffnet** (wetterbedingt)  
beim Travel Charme Bergresort

**Sonntag, 16.06.**

09:00 – 13:30 Uhr und  
14:00 – 17:00 Uhr  
10:00 – 12:30 Uhr und  
13:00 – 17:00 Uhr

**Verleih geöffnet** (wetterbedingt)  
beim Travel Charme Bergresort

**Verleih geöffnet** (wetterbedingt)  
am Dorfplatz

**Geführte Wanderungen mit unserer Wanderführerin Waltraud Herrmann**

Jederzeit auf Anfrage direkt bei Waltraud unter +43 664 200 18 67 möglich.

**Bahnhof im Zentrum**

Kaufen Sie Ihr Bahnticket direkt im Tourismusverband Werfenweng.

**Öffnungszeiten Tourismusverband Werfenweng**

Montag bis Freitag: 09:00 bis 12:00 und 14:00 bis 17:00 Uhr

Samstag: 16:00 bis 18:00 Uhr

Sonn- und Feiertags: 10:00 bis 12:00 Uhr

Bitte beachten Sie die Anmeldung am Vortag bis 16:30 Uhr unter:

**[mywerfenweng.eu](http://mywerfenweng.eu)** sowie den Treffpunkt beim Tourismusverband, für alle mit \* gekennzeichneten Veranstaltungen.

Eintrittspreise und Hütteneinkehr nicht inklusive.



Ihr Urlaubsort im Salzburger Land.  
Alle Infos unter [www.werfenweng.eu](http://www.werfenweng.eu)